



## SPIESSMASCHINEN



**PINTRO® P3000**




**PINTRO® P1000**



# PINTRO® wie Handgemacht

**Länge des sichtbaren Endes einstellbar**

**Verschiedene Spießarten**



**Keine Marinade Spuren auf dem Gemüse oder Spieß**

**Verschiedene Spießlängen**


350 mm

60 mm

**Beliebige Zutaten**

**Zwischenraum der Zutaten einstellbar**


**Handgemachtes Aussehen**




**Freie Komponente Anzahl**

**Länge der sichtbaren Spitze einstellbar**

**Präzises & zentrales Stechen:**



**Konstantes und egales Ergebnis**



## PINTRO® P3000



## PINTRO® P1000



<b>Nennkapazität</b>	3000 Spieße pro Stunde	1000 Spieße pro Stunde
<b>Spieße pro Zyklus</b>	12 Spieße	10 Spieße
<b>Typ der Spießart</b>	Holz, Bambus (rund, flach) und Edelstahl	Holz, Bambus (rund, flach) und Edelstahl
<b>Spießlänge</b>	150 mm - 350 mm	60 mm - 300 mm
<b>Gewicht der Spieße</b>	Bis zu 400 g	Bis zu 400 g
<b>Automatisch</b>	<ul style="list-style-type: none"> <li>• Stapeln der Produktbehälter</li> <li>• Antrieb der Produktbehälter</li> <li>• Spießwahl</li> <li>• Aufspießen</li> </ul>	<ul style="list-style-type: none"> <li>• Stapeln der Produktbehälter</li> <li>• Spießwahl</li> <li>• Aufspießen</li> </ul>
<b>Höchstmaße (L x L x H)</b>	900 x 400 x 250 cm	113 x 70 x 206 cm
<b>Mobilität</b>	Stationär	Stationär (beweglich mit Palettenhubwagen)
<b>Zusätzlich</b>	<ul style="list-style-type: none"> <li>• Spießbehälterkapazität: 2000 Stäbe</li> <li>• Fernüberwachung</li> </ul>	<ul style="list-style-type: none"> <li>• Spießbehälterkapazität: 2000 Stäbe</li> <li>• Fernüberwachung</li> </ul>

Jede Maschine wurde gemäß den geltenden CE-Normen und aus hochwertigen Materialien hergestellt. Die Maschinenteile bestehen hauptsächlich aus Polyethylen und Edelstahl. Viele Maschinenteile entsprechen der Schutzart IP69K und der Clean-Design-Norm für die Lebensmittelindustrie. Alle Bestandteile halten Temperaturunterschiede aus und können sowohl in kühlen als auch in feuchten Räumen eingesetzt werden.

## P3000



P3000 Arbeitsvorgang

## P1000



P1000 Arbeitsvorgang

# P3000 & P1000



## Fernüberwachung:

Die PINTRO P3000 und P1000 können an das Netzwerk angeschlossen werden (über Ethernet-Kabel). Damit können Sie den Betrieb live, beispielsweise aus dem Büro, überwachen. Sie können den Arbeitsrhythmus an Ihrem PC in Echtzeit überwachen: die aktuelle Kapazität, die Zahl der heute gefertigten Spieße und die Gesamtzahl der Zyklen der Maschine. Auch eventuelle Fehlermeldungen werden direkt angezeigt.

## Schulung und Unterstützung:

Wir bieten Ihnen gerne Schulungen an, damit Sie Ihre Anlage vom ersten Moment an optimal nutzen können. Unser Team gibt Ihnen Tipps und Empfehlungen zur optimalen Einrichtung und gute Ratschläge zu Montage und Reinigung der Anlage. Die Schulungen gibt es für alle notwendigen Bereiche. Sowohl das Bedienungspersonal, die technische Abteilung als auch das Reinigungspersonal werden optimal geschult.



## Wartung und Reparaturen:

Die Maschinen sind so konstruiert, dass sie leicht zu reinigen ist. Die Einzelteile sind so weit wie möglich IP69K-konform und daher auch für kalte und feuchte Umgebungen geeignet. Unsere erfahrenen Techniker stehen Ihnen für Wartung und Reparaturen zur Verfügung, sowohl in unserer Werkstatt als auch bei Ihnen im Betrieb.



PINTRO®  
in unserem  
YouTube-Kanal




YouTube-Kanal: <https://goo.gl/CUgYg7>

[www.pintro.be](http://www.pintro.be)

**PINTRO'S Vorteile**



**PINTRO ist geeignet für**



**PINTRO'S Zielgruppe**



**Wenden Sie sich für allgemeine Informationen an:**

**E** [info@pintro.be](mailto:info@pintro.be) **T** +32 9 224 91 01 **W** [www.pintro.be](http://www.pintro.be)

PINTRO® ist eine eingetragene und geschützte Handelsmarke.

[WWW.PINTRO.BE](http://WWW.PINTRO.BE)